


講座・体験
スケジュール

マークが付いた講座は初めての方でも取り組みやすいプログラムです。
※初めての方でもすべての講座を受講していただけます。



※”紙版で作る一版多色刷り講座”参考作品

特別講座



無料



「版画ってなんだろう？ ～知るともっと面白い版画の世界～」

4月12日(土) 14:00～16:00

対象:小学生～一般 定員10名

講師:神谷 佳男(金沢美術工芸大学名誉教授)

印刷技術の発展に伴い、版画の世界は多様な進化・発展を遂げました。その歴史的な背景を振り返りながら、主に版画の四版種を中心に解説します。これから本講座(または版画の学校)で版画を学びたい方におすすめの講座です。

2日間講座



「リトグラフ(石版)」

5月17日(土)～18日(日)

10:00～16:00

対象:中学生～一般 定員8名

受講料:一般2,800円(学生2,400円)

講師:神谷 佳男

(金沢美術工芸大学名誉教授)

天然の石板と19世紀パリで製造され使用されてきた木製リトプレス機を用いて、19世紀当時のリトグラフ制作を体験します。使用する石が重いため、受講者には体力が求められます。



2日間講座



「楽しいサイアノタイプ」

7月19日(土)～20日(日)

10:00～16:00

対象:中学生～一般

定員8名

受講料:一般2,800円

(学生2,400円)

講師:海野 幸太郎(版画家)

その昔、建築設計図などに使用され「青写真」と呼ばれた「サイアノタイプ」光に当たった部分が青くなるこの技法の特性を利用して版画作品を制作します。

版画の学校

2日間講座



「スプレーアクアチント」

4月19日(土)～20日(日)

10:00～16:00

対象:中学生～一般 定員8名

受講料:一般2,800円

(学生2,400円)

講師:玉分 昭光(版画家)

アクアチントは腐食技法の一つで、主に面を腐食します。今回はダーマトグラフによる描画で、クレヨン調の表現に挑戦します。



1日間講座



「銅版画ベーシック
-ドライポイント-」

5月4日(日)・5月5日(月祝)

10:00～16:00

対象:中学生～一般

定員 各日6名

受講料:一般1,500円

(学生1,400円)

講師:上田 政臣

(版画工房職員)

銅版画を基礎から学ぶ1日間の講座です。初心者の方でも作れるよう初歩から指導します。



2日間講座



「はじめての木版画」

6月14日(土)～

6月15日(日)

10:00～16:00

対象:中学生～一般

定員8名

受講料:一般2,800円

(学生2,400円)

講師:朝日 光男(版画家)

はがき大の版木で伝統木版を学びます。これから木版画を始めたい方におすすめの講座です。



2日間講座



「銅版画ベーシック
-エッチング-」

7月5日(土)～7月6日(日)

10:00～16:00

対象:中学生～一般 定員10名

受講料:一般2,800円


(学生2,400円)

講師:上田 政臣

(版画工房職員)

銅版画を基礎から学ぶ2日間の講座です。初めての方にもおすすめです。

2日間講座



「紙でつくる一版多色刷り」

8月16日(土)~17日(日)
10:00~16:00
対象:中学生~一般 定員8名
受講料:一般2,800円
(学生2,400円)
講師:上田 政臣
(版画工房職員)

1回の印刷で同時に3色刷れる多色刷り技法(ヘイター法)を紙で制作します。紙を切ったり貼ったり工作感覚で制作できます。

2日間講座



「フォトエッチング」

9月6日(土)~7日(日)
10:00~16:00
対象:中学生~一般 定員6名
受講料:一般2,800円
(学生2,400円)
講師:上田 政臣(版画工房職員)

写真を転写してエッチングを施します。お気に入りの一枚を版画作品にすることができます。

3日間講座




「メゾチント3日間」

10月4日(土),5日(日),18日(土)
10:00~16:00
対象:中学生~一般 定員10名
受講料:一般4,200円
(学生3,900円)
講師:上田 政臣(版画工房職員)

マニエール・ノワール(黒の技法)と呼ばれる、黒が美しい技法です。石膏刷りなど印刷のバリエーションも併せて学びます。

2日間講座



「ガリ版で雑貨を刷る」

11月15日(土)~16日(日)
10:00~16:00
対象:中学生~一般 定員8名
受講料:一般2,800円
(学生2,400円)
講師:村田 瑞江(版画工房職員)

かつては身近な印刷であったガリ版は、気軽に描けてたくさん刷れるのが魅力です。カードや雑貨など様々なものに刷って楽しみましょう。

2日間講座




「フロッタージュ(拓本摺り)」

3月14日(土)~15日(日)
10:00~16:00
対象:中学生~一般 定員8名
受講料:一般2,800円
(学生2,400円)
講師:上田 政臣(版画工房職員)

フロッタージュでいろんな物の模様を写してみましょう。2日目は模様を紙を組合わせてカラーージュに挑戦します。

半日講座



「版画で色あそび」

8月3日(日),4日(月)
13:00~16:00
対象:小学生~一般 各日10名
受講料:子供500円
大人1,000円
講師:寺尾 ユリ子
(版画工房職員)

スチロール板で版を作り3原色で印刷します。色と形で遊ぶワークショップです。(子供のみや親子でも受講できます)

1日間講座



「版画の道具づくり-銅版画-」

9月18日(木)
10:00~16:00
対象:中学生~一般 定員8名
受講料:1,500円
講師:上田 政臣(版画工房職員)

銅版画で使用するスクレーパーやバニッシャーを鉄の棒から製作します。熱処理など本格的な作業を体験できます。

通年講座



「木口木版教室」

4月26日~3月21日
(第2・第4土曜日)
13:00~16:00
※12月~2月末は休講
対象:中学生~一般
受講料:1回1,500円
(回数券あり)
講師:岩瀬 貴憲(版画家)

木口木版の技法をじっくり学べる通年講座です。1回ごとに精算できるので都合に合わせて受講することができます。

通年講座



「木版画教室」

4月13日~3月22日
(第2・第4日曜日)
13:00~16:00
※12月~2月末は休講
対象:中学生~一般
受講料:1回1,500円(回数券あり)
講師:朝日 光男(版画家)

伝統木版の技法をじっくり学べる通年講座です。1回ごとに精算できるので、都合に合わせて受講することができます。

随時受付



「ふらっと半日体験」

体験料:1,000円
(中学生以下500円)
●紙版ドライポイント
●消しゴムハンコ作り
●リノカットでコースター作り
●板目木版画
●銅版ドライポイント

小学生から大人まで気軽にできる体験メニューです。

《予約・空き状況など事前にお問い合わせをお願いします》

《工房開放日》7/21(月祝)・11/29(土) ※講座を受講した方に貸工房を無料開放します。
お問い合わせ・お申し込みは 《金沢湯涌創作の森》076-235-1116 まで。

《金沢湯涌創作の森》

〒920-1135 石川県金沢市北袋町エ36番地
Tel:076-235-1116 / Fax:076-235-1070

交通
アクセス

【バス】JR金沢駅東口(兼六園口)6番バス乗り場より
橋場町・小立野経由「湯涌温泉」行きで約40分。
「創作の森前」下車、徒歩10分。
【自動車】金沢森本I.Cから約30分/金沢東I.Cから約40分/
金沢西I.Cから約50分

